



## Surfen, aber richtig!

Finn ist eine clevere Netzraupe mit einem besonderen Hobby. Am liebsten durchstöbert er das Internet und sucht nach tollen Internetseiten. Begleite ihn auf seiner abenteuerlichen Reise quer durch die spannende Internetwelt.

Hallo, mein Name ist Finn. Ich bin sehr neugierig und interessiere mich einfach für alles, was es im Internet an tollen Themen zu finden gibt.



Das Internet ist wie ein riesengroßer Garten. Überall gibt es Internetseiten zu vielen verschiedenen Themen, wie Tieren, Sport, Musik und vielem mehr. Mit meiner Lupe entdecke ich nur die spannenden Internetseiten und packe sie in meinen Rucksack.



Diese Internetseiten bringe ich dann in mein Haus. Meine Lieblingsseiten schaffe ich in mein Zimmer, damit ich sie schnell finden kann. Sie werden dir gefallen! Du siehst sie als spannende Surf- und Chattipps, Nachrichten- oder Spieleseiten.

Leider ist da nicht so viel Platz. Alle anderen Seiten verstau ich in den übrigen Räumen meines Hauses.



An meinem Haus gibt es einen Briefkasten. Du kannst mir schreiben, wenn du eine tolle Internetseite kennst, eine Frage hast oder einfach nur so. Hier geht nichts verloren!

Ich freue mich über deinen Besuch auf [www.fragfinn.de](http://www.fragfinn.de)



## Hallo, ich bin Finn, die clevere Netzraupe!


Toll, dass du mich besuchen möchtest! Komm, ich zeige dir, was du alles auf meiner Internetseite entdecken und erforschen kannst!

**Schau genau!**

Nur wenn du keinen Tippfehler machst, findest du mich schnell!

**Zuerst zeige ich dir, wie du mich ganz schnell findest!**

- 1.** Öffne deinen Browser und gib in der **Adressleiste** meine Adresse ein:



- 2.** Drücke nun die **Entertaste** und schon hast du mich gefunden.

### Internetadressen setzen sich aus drei Teilen zusammen!

#### www = weltweites Internet

Das www steht immer an erster Stelle. Es ist eine Abkürzung für den englischen Begriff „**World Wide Web**“. Das heißt übersetzt so viel wie „**weltweites Netz**“ und steht für alle Internetseiten auf der Welt.

#### fragfinn = Hauptadresse

Jede Seite hat eine eigene Internetadresse! Das ist so ähnlich wie deine Adresse mit deinem Namen, deiner Straße, deiner Hausnummer, deiner Postleitzahl und dem Ortsnamen.

#### de = Länderzuordnung

Am Schluss der Internetadresse steht meist eine Abkürzung für das Land, aus dem die Webseite kommt. Ich wohne in Deutschland und deshalb ist am Ende meiner Adresse ein „**de**“!

- 3.** **Internetadressen** setzen sich also **aus drei Teilen** zusammen. Kennst du meine drei Adressteile? Dann trage sie hier ein:

.  .










## Herzlich Willkommen bei mir Zuhause!

Hier erfährst du, wie es bei mir aussieht! In meinem Zimmer kannst du tolle Sachen machen und viel entdecken. Komm mit, wir schauen uns einmal um!

Gehe dazu auf meine Internetseite [www.fragfinn.de](http://www.fragfinn.de)!

1. Was gehört zusammen? Verbinde!

Stöberecke	Thema	Chatten	Top 10	Nachrichten	Surftipp des Tages	Spielen
						



2. Wie heißt heute mein **Surftipp des Tages**?

\_\_\_\_\_

3. Schau dir den **Surftipp** genauer an! Worum geht es auf der Seite? Beschreibe sie in deinen Worten!

\_\_\_\_\_  
\_\_\_\_\_



**Nachrichten**

4. Bei mir findest du **3 Nachrichtenseiten**. Wie heißen sie?

1. \_\_\_\_\_ 2. \_\_\_\_\_ 3. \_\_\_\_\_

5. Schau dir die **erste Nachrichtenseite** genauer an: Wähle dort ein Thema, über das berichtet wird! Beschreibe kurz, worum es dort geht!

\_\_\_\_\_



Hoppla, ich habe mal wieder nicht aufgeräumt. Kannst du mir helfen, wieder Ordnung in mein Zimmer zu bringen?

Schneide die einzelnen Teile aus und klebe sie richtig auf die nächste Seite!

Los!

**problemLÖSER**  
Tipps zum Suchen und Finden

de

Der Weg zum sicheren Surfraum  
**eltern INFO**

**postFACH**  
Sag FINN deine Meinung

Thema: die Wikinger

Wer waren denn die Wikinger?  
Hier findest du alles über sie und ihr Leben heraus!

>> zur Seite

Klingeling! Schon von weitem hört man ihn im Sommer: den Eismann!

Wenn wir an heißen Tagen in der Sonne brutzeln, ist ein leckeres Eis einfach das Beste. Die kühle Speise gibt es übrigens schon seit 3000 Jahren.

>> Kidsville: Wie wird man Eismann?  
>> Stimm ab: Welches Eis ist am besten?  
>> Helles Köpfchen: Eis-Rezept

+++ Klick-Tipps im Auftrag von BKM und BMFSFJ +++

Stöberecke

**Spielen**

Bist du ein Meisterspieler? Dann wirst du hier bestimmt fündig!

- Spielmit**  
>> zur Seite
- Vier gewinnt**  
>> zur Seite
- Gamesyoun**  
>> zur Seite

**webTIPP**  
Schick FINN deine Favoriten

**Chatten**

Mit Freunden plaudern macht dir Spaß? Triff dich mit ihnen in einem der Chats!

- Let's CHAT**  
>> zur Seite
- Quasestrippe**  
>> zur Seite
- Kids-Treff**  
>> zur Seite

**Surftipp des Tages**

**Kindersache**  
Kannst du Kindersache? Klar doch! Das Mitmachangebot des Deutschen Kinderhilfswerks für Kinder im Internet. Entdecke mit Leo und Lupe die vielen aktuellen Infos zu spannenden Themen. Hier kannst du sogar selbst als Kindermoderator tätig werden. Triff deine Freunde im Schwatzraum und chatte los!

>> zum Tagestipp

**Top 10: Musik**

1. Instrumente
2. Komponisten
3. Noten
4. Musiklexikon
5. Musik downloaden
6. Musik-Programme
7. Gitarre
8. Lieblingsband
9. Tanzen
10. Lena

**Nachrichten**

FINN hält dich in Sachen Politik und Nachrichten auf dem Laufenden! Hier wirst du informiert!

- Kindernews**  
>> zur Seite
- Weltweit**  
>> zur Seite
- up2date**  
>> zur Seite

fragfinn.

Ich suche:

Als Startseite festlegen **fragFINN**

www.



F



# fragFINN.de

Gecheckt! ✓ Das Netz für Kids.




## Einheit 1: Surfen, aber richtig!

### Worum geht es in dieser Einheit?

In dieser Einheit lernen die Kinder die Internetseite fragfinn.de ([www.fragfinn.de](http://www.fragfinn.de)) kennen. Mit der Internetaupe Finn wird die Startseite von fragfinn.de genauer unter die Lupe genommen. Den Kindern wird der Weg zu Finns Seite erklärt und Finns Startseite, sein sogenanntes Zimmer, vorgestellt. Mit Hilfe dieser Einheit können anschließend selbstständig erste Schritte in Finns virtuelle Welt unternommen werden.

### 1. Vorbereitung

Einrichten des fragFINN-Surfraums auf dem Computersystem: Damit Kinder sich nur auf den geprüften Seiten von fragFINN bewegen können, bedarf es technischer Schutzmechanismen auf dem Computer. Weitere Informationen zur Kinderschutzsoftware sowie zum sicheren Surfen mit fragFINN erhalten Sie im Elternbereich von fragfinn.de.

### 2. Unterrichten mit den Arbeitsmaterialien

#### a) Einführung (Bildergeschichte)

#### Einheit 1: Surfen, aber richtig!

#### Einführung

**Voraussetzungen:** Lesefähigkeit

**Verwendete**

**Computerbegriffe:** Internet, Internetseite

**Inhalt:** Eine Bildergeschichte stellt den Kindern die Raupe Finn und seine Lieblingsbeschäftigung, das Durchstöbern der großen Internetwelt nach tollen Kinderseiten, vor. Interessante Seiten werden von Finn in seinem Rucksack mit nach Hause genommen, um sie dort allen Kindern zu zeigen.

**Arbeitsschritte:**

- Erzählrunde über Interneterfahrungen
- Vorstellen der Internetaupe Finn
- Bildergeschichte abwechselnd vorlesen lassen und die Figur Finn beschreiben lassen
- auf den Besuch bei der Netzaupe Finn einstimmen



## b) Arbeitsblatt 1: Finns Zuhause finden

### Einheit 1: Surfen, aber richtig!

### Arbeitsblatt 1: Finns Zuhause finden

**Voraussetzungen:**

- gemeinsames Lesen und Besprechen der Einführung (Bildergeschichte)
- internetfähige PCs
- Materialien: Stift

**Verwendete**

**Computerbegriffe:** Adressleiste, Browser (engl., sprich Brauser), Enter, Internet, Internetseite, WWW

**Inhalt:** Mit diesem Arbeitsblatt lernen die Schüler Finns Internetadresse kennen, lernen seine Internetseite richtig aufzurufen und erkennen, dass eine Internetadresse aus 3 Teilen besteht.

**Arbeitsschritte:**

- allein oder in Partnerarbeit Aufgaben des Arbeitsblattes bearbeiten (evtl. vor der eigenständigen Bearbeitung des Arbeitsblattes den Aufbau einer Internetseite besprechen)
- Aufrufen von fragfinn.de

## c) Arbeitsblatt 2: Finns Zuhause kennen lernen

### Einheit 1: Surfen, aber richtig!

### Arbeitsblatt 2: Finns Zuhause kennen lernen

**Voraussetzungen:**

- gemeinsames Lesen und Besprechen der Einführung (Bildergeschichte)
- internetfähige PCs
- Aufrufen einer bestimmten Internetseite ([www.fragfinn.de](http://www.fragfinn.de))
- Materialien: Stift

**Verwendete**

**Computerbegriffe:** Chatten, Internetseite, Surfen

**Inhalt:** Kinder erkunden mit gezielten Aufgaben die Startseite von fragfinn.de.

**Arbeitsschritte:**

- Aufrufen von fragfinn.de
- allein oder in Partnerarbeit die Aufgaben des Arbeitsblattes bearbeiten
- Anschließend können einzelne Angebote auf Finns Startseite gezielt betrachtet werden



## d) Arbeitsblatt 3: Finns Zuhause aufräumen (2 Seiten)

### Einheit 1: Surfen, aber richtig!

### Arbeitsblatt 3a: Finns Zuhause aufräumen

**Voraussetzungen:**

- gemeinsames Lesen und Besprechen der Einführung (Bildergeschichte)
- internetfähige PCs
- Aufrufen einer bestimmten Internetseite (www.fragfinn.de)
- Materialien: Schere, Stift und Kleber

**Verwendete**

**Computerbegriffe:** Internetseite, WWW

**Inhalt:** Die Kinder müssen alle durcheinandergeratene Teile der Internetseite ausschneiden, um sie anschließend mit Hilfe von Finns Internetseite richtig aufzukleben.

**Arbeitsschritte:**

- Aufrufen von fragfinn.de
- allein oder in Partnerarbeit die Aufgaben des Arbeitsblattes bearbeiten
- Anschließend können einzelne Angebote auf Finns Startseite gesondert betrachtet werden

### 3. Wie kann es weitergehen?

Nach diesem ersten Ausflug ins Internet mit fragFINN sollten die Kinder die Möglichkeit haben, kindgerechte Angebote des Internets intensiver kennen und nutzen zu lernen. Meist sind den Kindern Handlungen aus der Internetwelt der Erwachsenen wie Surfen oder Chatten bekannt, die sie ebenfalls ausprobieren möchten. fragFINN bietet Kindern dafür einen sicheren Surfraum, in dem sie nach Lust und Laune surfen, chatten oder spielen können.

**Die 2. Unterrichtseinheit „Suchen will gelernt sein!“ könnte direkt anschließen.**

### 4. Wichtiger Hinweis!

Noch oft gibt es bei Eltern Bedenken oder Ängste bezüglich des Interneteinsatzes bei ihren Kindern. Informieren Sie die Eltern am Elternabend oder per Elternbrief über Ihr Vorhaben und erklären Sie die Möglichkeit des kindgerechten Surfens dank fragFINN. Im Elternteil von fragfinn.de finden Sie hierfür verschiedene Informationsangebote.